


## Отчет

о проведенных консультациях  
на тему «Оформление и ведение племенного паспорта коня как основы  
племенной работы»  
«Коневодство»


Даты проведения:  
25 августа 2025 года

Место проведения консультации: КХ «Ералы»  
Алматинская область, село Коктал, Балкашский район

Эксперт:  Бименова Ж.Ж.  
(подпись)

Первый Заместитель Председателя  
Правления - Ректора  
НАО «Казахский национальный  
аграрный исследовательский  
университет



 П.Ш.Ибрагимов  
(подпись, М.П.)

## Структура отчета

1) *Проблема или круг проблем, требующих консультирования;*

Как сделать племенной паспорт коня?

2) *рекомендации эксперта по решению поставленной проблемы или круга проблем, которые должны включать в себя расширенные доводы и предложения по улучшению деятельности;*

Племенная работа с лошадьми невозможна без грамотного документального сопровождения. Одним из ключевых документов является **племенной паспорт**, который содержит полную информацию о происхождении, породной принадлежности, продуктивности и здоровье животного. Оформление и ведение паспорта - важнейший элемент учета, контроля и планирования селекционной работы.

Паспорт выдается Палатой после проведения анализа на соответствие с предполагаемыми родителями. Обязательным условием регистрации жеребенка в племкниге является проверка достоверности происхождения методом ДНК анализа крови или волосяного покрова.

- Образцы волос должны быть взяты Инспектором при проведении идентификации лошади и отправлены непосредственно в лабораторию для проведения ДНК анализов.

- Лаборатория, проводящая ДНК анализы, должна быть членом всемирной ассоциации подобных лабораторий и/ или быть аккредитованной на территории Республики Казахстан.

- Генетические маркеры, полученные в результате ДНК анализов, хранятся в лаборатории конфиденциально и могут быть выданы только по требованию племкниги.

Основные разделы племенного паспорта:

### **Общие сведения о животном:**

-Кличка лошади (согласно заводской системе)

-Порода

-Пол

-Окрас

-Дата рождения

-Место рождения

-Заводчик и владелец

### **Родословная (генеалогия):**

-Информация о родителях (отец, мать), а также предках до 3–4 поколений

-Порода и регистрационные номера

### **Идентификация животного:**

-Клеймо, чип, татуировка (в зависимости от системы идентификации)

-Особые приметы (например, отметины)

### **Оценка экстерьера:**

-Балльная оценка по породным признакам

-Фото или схема отметин

**Показатели продуктивности и использования:**

-Участие в выставках, испытаниях, соревнованиях

-Рабочие качества, скоростные характеристики, племенные результаты

**Ветеринарные данные:**

-Вакцинация

-Осмотры

-Диагнозы и лечения

Паспорт оформляется на английском языке и казахском языках и содержит следующие сведения:

- Кличку лошади (при использовании распространенной либо использованной в использовании клички указывается префикс хозяйства);
- Масть, пол, дату рождения (число, месяц, год);
- Пожизненный номер;
- Информацию о Палате;
- Кличку отца;
- Кличку матери;
- Графическое и словесное описание примет и отметин;
- Родословную жеребенка ;
- Номер микрочипа;
- Название хозяйства рождения, которое одновременно является первым владельцем рожденного жеребенка;
- Регистрацию смены владельцев лошади;
- Отметку, подтверждающую, что жеребенок прошел ДНК тестирование на достоверность происхождения;
- Страницы вакцинирования и другие ветеринарные отметки;
- Страницы для отметок всех выступлений и испытаний лошади.


Отметки вносятся уполномоченным на данную процедуру органом, осуществляющим контроль испытания или выступления.

В случае утери паспорта владелец лошади подает утвержденную заявку (Форма 4) в Палату для оформления дубликата паспорта. Дубликат паспорта выдается после идентификации лошади.

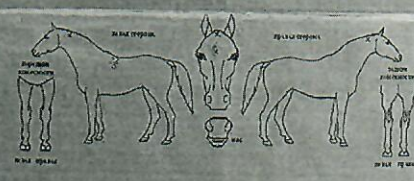
3) *ожидаемый эффект по результатам применения рекомендаций субъектом АПК с указанием количественных показателей увеличения производства продукции/повышения продуктивности/снижения себестоимости и др.;*

Фермеры будут знать порядок оформления паспорта племенным животным

4) Качественные фотографии с консультации с участием эксперта;

  
**ПАСПОРТ**  
ПЛЕМЕННОЙ ЛОШАДИ  
БУДЕННОВСКОЙ ПОРОДЫ

Кличка: РОБЕРТСОН табл. 22  
Пол: жеребец Мать: темно-рыжая  
Кровность по ч/к: 9/16 Год рождения: 2000  
Место рождения: СПК "Вегма"  
Организация: Организация разведения коней  
Запись в БГПК: том: XII стр. 211 № в.вр. 6185



Список признаков породы

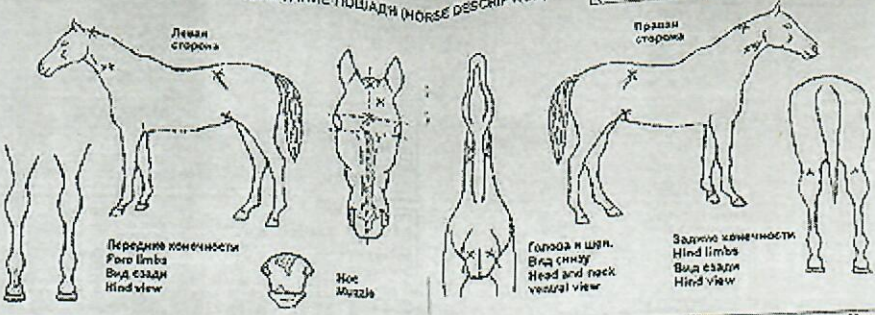
Глаза: Удлиненные, с темными веками и темными ресницами, на нижней губе сине-маленькое пятнышко темного цвета


Уши: ДЛ Нет  
III Нет  
IV Нет  
V Нет

Длина и форма ушей: ...

**ОПИСАНИЕ ЛОШАДИ (HORSE DESCRIPTION)**

Кличка (Name) **ДЕТРОЙТА**



|   |   |  |   |                               |            |  |                                   |            |                                     |
|---|---|--|---|-------------------------------|------------|--|-----------------------------------|------------|-------------------------------------|
| Пол (Sex)                                 | кобыла  | Мать (Colour)  | ГНОВДЯ  | Дата рождения (Date of birth) | 02.04.2011 | Отец (Sire)                                | Иджи Прожект, Inny Projecci (USA) | Мать (Dam) | Дэйнзину Мисс, Daynizinu Miss (USA) |
| Голова (Head)                             | От мощного урбана глаз угловидная, зрительно расширяется между надбровными гребнями. На верхней губе беловатая. На верхнем уровне глаз и под челкой по завитку, на лбу завиток, симметричный влево. |  |   |                               |            |  |                                   |            |                                     |
| Шея (Neck)                                | По гребню спина на затылке, справа в середине по завитку. В верхней трети горла справа и слева по два завитка.  |  |   |                               |            |  |                                   |            |                                     |
| Конечности (Limbs)                        | Левая передняя (Fore left)  | 1/2 бабок, сзади соцветий с маслянистыми пятнами черного цвета |   |                               |            |  |                                   |            |                                     |
|   | Правая передняя (Fore right)  | 6/6  |   |                               |            |  |                                   |            |                                     |
|   | Левая задняя (Hind left)  | 6/6  |   |                               |            |  |                                   |            |                                     |
|   | Правая задняя (Hind right)  | 6/6  |   |                               |            |  |                                   |            |                                     |
| Корпус (Body)                             | На груди два перстника завитка, в лопу и на макушке сбавая в след по завитку.   |  |   |                               |            |  |                                   |            |                                     |
| Дата сверки отметки (Date of examination) | Подпись сверяющего (Signature of Examiner)  |  | Печать организации, выдающей паспорт и подпись ответственного лица (Authorized stamp and signature) |                               |            | Дата оформления паспорта (Date of issuing) |                                   |            |                                     |
| 08 / 09 / 2011 г.                         | Яндова Я.Ю.   |  |                 |                               |            | Лидеров В.А. 17.09.2012                    |                                   |            |                                     |